




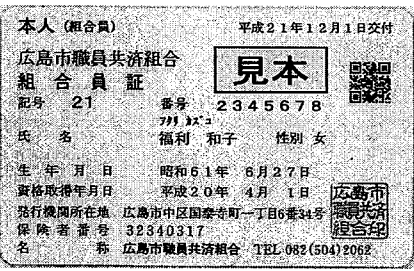
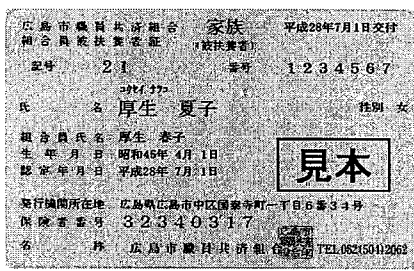

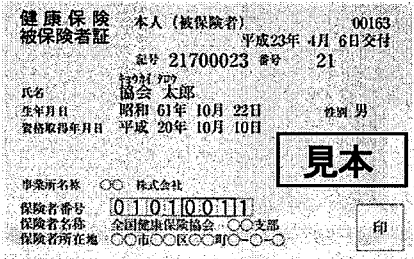


①会員証、組合員証、被保険者証について

この手引きに記載している『会員証』、『組合員証』、『被保険者証』は次のものを指しています。

種別	見本	
互助会会員証 [担当] 互助会管理係	表面 	裏面 
えらべる倶楽部 会員証 [担当] 互助会福利係	表面 	裏面 
職員共済組合 組合員証 [担当] 職員共済組合保健医療係	組合員証 (本人)  <p>※平成27年10月発行分から</p>  <p>※平成27年9月発行分まで</p>	被扶養者証 (家族)  <p>※平成27年10月発行分から</p>  <p>※平成27年9月発行分まで</p>
協会けんぽ 被保険者証 [担当] 福利課保健係 (協会けんぽ)	被保険者証 (本人) 	被保険者証 (被扶養者) 